

CONTUL DE EXECUTIE

A BUGETULUI INSTITUTIILOR PUBLICE SI ACTIVITATILOR FINANTATE INTEGRAL SAU PARTIAL DIN VENITURI PROPRII (DE SUBORDONARE LOCALA) -VENITUF

la data de 30.06.2020

Cod 20

-lei-

Denumirea indicatorilor	Cod indicator	Prevederi bugetare		Drepturi constatate			Incasari realizate	Stingeri pe alte cai decat incasari	Drepturi constatate de incasat
		Initiale	Definitive	Total, din care:	din anii precedenti	din anul curent			
A	B	1	2	3=4+5	4	5	6	7	8=3-6-7
TOTAL VENITURI (cod 00.02+00.15+00.16+00.17+45.10+48.10)	000110	93,593,000	62,221,290	44,686,865	1,521,239	43,165,626	44,186,073	11,176	489,616
I. VENITURI CURENTE (cod 00.03+00.12)	0002	37,937,000	21,720,390	16,914,056	1,521,239	15,392,817	16,413,264	11,176	489,616
C. VENITURI NEFISCALE (cod 00.13+00.14)	2900	37,937,000	21,720,390	16,914,056	1,521,239	15,392,817	16,413,264	11,176	489,616
C1. VENITURI DIN PROPRIETATE (cod 30.10+31.10)	3000	975,540	709,490	148,627	40,658	107,969	114,367		34,260
Venituri din proprietate (cod 30.10.05+30.10.08+30.10.09+30.10.50)	3010	975,540	709,490	148,627	40,658	107,969	114,367		34,260
Venituri din concesiuni si inchirieri (cod 30.10.05.30)	301005	953,280	693,230	148,627	40,658	107,969	114,367		34,260
Alte venituri din concesiuni si inchirieri de catre institutiile publice	30100530	953,280	693,230	148,627	40,658	107,969	114,367		34,260
Alte venituri din proprietate	301050	22,260	16,260						
C2. VANZARI DE BUNURI SI SERVICII (cod 33.10+34.10+35.10+36.10+37.10)	3300	36,961,460	21,010,900	16,765,429	1,480,581	15,284,848	16,298,897	11,176	455,356
Venituri din prestari de servicii si alte activitati (cod 33.10.05+33.10.08+33.10.09+33.10.13+ 33.10.14+ 33.10.16+33.10.17+33.10.19 la 33.10.21+33.10.30 la 33.10.32+33.10.50)	3310	36,648,060	20,763,140	16,528,602	1,480,581	15,048,021	16,062,070	11,176	455,356
Taxe si alte venituri in invatamant	331005	4,624,500	2,245,280	733,967	11,399	722,568	709,410		24,557
Venituri din prestari de servicii	331008	4,584,000	2,767,000	2,914,444	56,748	2,857,696	2,861,207		53,237
Contributia elevilor si studentilor pentru internate, camine si cantine.	331014	2,051,750	1,292,750	408,194	3,505	404,689	403,938		4,256
Venituri din valorificarea produselor obtinute din activitatea proprie sau anexa	331016	124,000	78,000	60,773	2,458	58,315	57,006		3,767
Venituri din organizarea de cursuri de calificare si conversie profesionala, specializare si perfectionare	331017	40,710	31,710	10,651		10,651	10,651		
Venituri din serbari si spectacole scolare, manifestari	331019	300,000	200,000	64,984	859	64,125	50,904	11,176	2,904

A	B	1	2	3=4+5	4	5	6	7	8=3-6-7
culturale, artistice si sportive									
Venituri din contractele incheiate cu casele de asigurari sociale de sanatate	331021	18,368,000	10,634,000	10,054,026	1,273,701	8,780,325	9,773,243		280,783
Venituri din contractele incheiate cu directiile de sanatate publica din sume alocate de la bugetul de stat	331030	4,285,000	2,285,000	1,433,339		1,433,339	1,433,339		
Alte venituri din prestari de servicii si alte activitati	331050	2,272,100	1,229,400	848,224	131,911	716,313	762,372		85,852
Diverse venituri (cod 36.10.04+36.10.32+36.10.50)	3610	279,400	228,760	85,189		85,189	85,189		
Alte venituri	361050	279,400	228,760	85,189		85,189	85,189		
Transferuri voluntare, altele decat subventiile (cod 37.10.01+37.10.03+37.10.04+37.10.50)	3710	34,000	19,000	151,638		151,638	151,638		
Donatii si sponsorizari	371001			151,638		151,638	151,638		
Varsaminte din sectiunea de functionare pentru finantarea sectiunii de dezvoltare a bugetului local (cu semnul minus)	371003	-65,000	-49,000						
Varsaminte din sectiunea de functionare	371004	65,000	49,000						
Alte transferuri voluntare	371050	34,000	19,000						
III. OPERATIUNI FINANCIARE (cod 40.10+41.10)	0016			253,228		253,228	253,228		
Incasari din rambursarea imprumuturilor acordate (cod. 40.10.15+40.10.16)	4010			253,228		253,228	253,228		
Sume utilizate din excedentul anului precedent pentru efectuarea de cheltuieli (cod. 40.10.15.01+40.10.15.02)	401015			253,228		253,228	253,228		
Sume utilizate de administratiile locale din excedentul anului precedent pentru sectiunea de functionare	40101501			253,228		253,228	253,228		
IV. SUBVENTII (cod 00.18)	4100	53,976,000	38,820,900	26,802,081		26,802,081	26,802,081		
SUBVENTII DE LA ALTE NIVELE ALE ADMINISTRATIEI PUBLICE (cod 42.10+43.10)	0018	7,504,000	6,410,000	1,217,372		1,217,372	1,217,372		
Subventii de la bugetul de stat (cod 42.10.11+ 42.10.39+ 42.10.43+42.10.62+42.10.70)	4210	20,000	20,000	599,372		599,372	599,372		
Sume alocate pentru indemnizatii aferente suspendarii temporare a contractului de activitate sportive	421081			594,372		594,372	594,372		
Sume alocate pentru stimulentele de risc	421082	20,000	20,000	5,000		5,000	5,000		
Subventii de la alte administratii (cod 43.10.09+43.10.10+43.10.14 la 43.10.17+43.10.19 + 43.10.25 la 43.10.27+43.10.31+43.10.32+43.10.33+43.10.35)	4310	55,636,000	40,480,900	26,920,209		26,920,209	26,920,209		
Subventii pentru institutii publice	431009	25,072,000	21,310,900	15,801,645		15,801,645	15,801,645		
Subventii din bugetele locale pentru finantarea cheltuielilor curente din domeniul sanatatii	431010	1,000,000	900,000	670,000		670,000	670,000		
Subventii din bugetele locale pentru finantarea cheltuielilor de capital in domeniul sanatatii	431014	3,961,000	3,761,000	133,000		133,000	133,000		
Sume din bugetul de stat catre bugetele locale pentru	431016	1,894,000	1,000,000						


A	B	1	2	3=4+5	4	5	6	7	8=3-6-7
finantarea investitiilor în sanatate (cod 43.10.16.01 la 43.10.16.03)									
Sume din bugetul de stat cAtre bugetele locale pentru finanTarea aparaturii medicale Si echipamentelor de comunicaTii în urgenta în sanatate	43101601	1,894,000	1,000,000						
Subventii pentru institutii publice destinate sectiunii de dezvoltare	431019	1,629,000	1,629,000	485,000		485,000	485,000		
Subventii din bugetul Fondului national unic de asigurari sociale de sanatate pentru acoperirea cresterilor salariale	431033	20,400,000	10,200,000	9,113,064		9,113,064	9,113,064		
Sume alocate pentru stimulenta de risc din FNUASS	431040	1,680,000	1,680,000	717,500		717,500	717,500		
VENITURILE SECTIUNII DE FUNCTIONARE (cod 00.02+00.16+00.17) - TOTAL	000110	84,364,000	54,102,290	43,351,365	1,521,239	41,830,126	42,850,573	11,176	489,616
I. VENITURI CURENTE (cod 00.03+00.12)	0002	37,872,000	21,671,390	16,914,056	1,521,239	15,392,817	16,413,264	11,176	489,616
C. VENITURI NEFISCALE (cod 00.13+00.14)	2900	37,872,000	21,671,390	16,914,056	1,521,239	15,392,817	16,413,264	11,176	489,616
C1. VENITURI DIN PROPRIETATE (cod 30.10 +31.10)	3000	975,540	709,490	148,627	40,658	107,969	114,367		34,260
Venituri din proprietate (cod 30.10.05+30.10.08+30.10.09+30.10.50)	3010	975,540	709,490	148,627	40,658	107,969	114,367		34,260
Venituri din concesiuni si inchirieri (cod 30.10.05.30)	301005	953,280	693,230	148,627	40,658	107,969	114,367		34,260
Alte venituri din concesiuni si inchirieri de catre institutiile publice	30100530	953,280	693,230	148,627	40,658	107,969	114,367		34,260
Alte venituri din proprietate	301050	22,260	16,260						
C2. VANZARI DE BUNURI SI SERVICII (cod 33.10+34.10+35.10+36.10+37.10)	3300	36,896,460	20,961,900	16,765,429	1,480,581	15,284,848	16,298,897	11,176	455,356
Venituri din prestari de servicii si alte activitati (cod33.10.05+33.10.08+33.10.09+33.10.13+ 33.10.14 +33.10.16+33.10.17 +33.10.19 la 33.10.21+33.10.30 la 33.10.32+33.10.50)	3310	36,648,060	20,763,140	16,528,602	1,480,581	15,048,021	16,062,070	11,176	455,356
Taxe si alte venituri in invatamant	331005	4,624,500	2,245,280	733,967	11,399	722,568	709,410		24,557
Venituri din prestari de servicii	331008	4,584,000	2,767,000	2,914,444	56,748	2,857,696	2,861,207		53,237
Contributia elevilor si studentilor pentru internate, camine si cantine.	331014	2,051,750	1,292,750	408,194	3,505	404,689	403,938		4,256
Venituri din valorificarea produselor obtinute din activitatea proprie sau anexa	331016	124,000	78,000	60,773	2,458	58,315	57,006		3,767
Venituri din organizarea de cursuri de calificare si conversie profesionala, specializare si perfectionare	331017	40,710	31,710	10,651		10,651	10,651		
Venituri din serbari si spectacole scolare, manifestari culturale, artistice si sportive	331019	300,000	200,000	64,984	859	64,125	50,904	11,176	2,904
Venituri din contractele incheiate cu casele de asigurari sociale de sanatate	331021	18,366,000	10,634,000	10,054,026	1,273,701	8,780,325	9,773,243		280,783

A	B	1	2	3=4+5	4	5	6	7	8=3-6-7
Venituri din contractele incheiate cu directiile de sanatate publica din sume alocate de la bugetul de stat	331030	4,285,000	2,285,000	1,433,339		1,433,339	1,433,339		
Alte venituri din prestari de servicii si alte activitati	331050	2,272,100	1,229,400	848,224	131,911	716,313	762,372		85,852
Diverse venituri (cod 36.10.04+36.10.32+36.10.50)	3610	279,400	228,760	85,189		85,189	85,189		
Alte venituri	361050	279,400	228,760	85,189		85,189	85,189		
Transferuri voluntare, altele decât subventiile (cod 37.10.01+37.10.03+37.10.50)	3710	-31,000	-30,000	151,638		151,638	151,638		
Donatii si sponsorizari	371001			151,638		151,638	151,638		
Varsaminte din sectiunea de functionare pentru finantarea sectiunii de dezvoltare a bugetului local (cu semnul minus)	371003	-65,000	-49,000						
Alte transferuri voluntare	371050	34,000	19,000						
III. OPERATIUNI FINANCIARE (cod 40.10+41.10)	0016			253,228		253,228	253,228		
Încasari din rambursarea împrumuturilor acordate (cod. 40.10.15)	4010			253,228		253,228	253,228		
Sume utilizate din excedentul anului precedent pentru efectuarea de cheltuieli (cod. 40.10.15.01)	401015			253,228		253,228	253,228		
Sume utilizate de administratiile locale din excedentul anului precedent pentru sectiunea de functionare	40101501			253,228		253,228	253,228		
IV. SUBVENTII (cod 00.18)	4100	46,492,000	32,430,900	26,184,081		26,184,081	26,184,081		
SUBVENTII DE LA ALTE NIVELE ALE ADMINISTRATIEI PUBLICE (cod 42.10+43.10)	0018	46,492,000	32,430,900	26,184,081		26,184,081	26,184,081		
Subventii de la bugetul de stat (cod 42.10.11+42.10.43)	4210	20,000	20,000	599,372		599,372	599,372		
Sume alocate pentru indemnizatii aferente suspendarii temporare a contractului de activitate sportive	421081			594,372		594,372	594,372		
Sume alocate pentru stimulentele de risc	421082	20,000	20,000	5,000		5,000	5,000		
Subventii de la alte administratii (cod 43.10.09+43.10.10+43.10.15+43.10.33+43.10.35)	4310	46,472,000	32,410,900	25,584,709		25,584,709	25,584,709		
Subventii pentru institutii publice	431009	25,072,000	21,310,900	15,801,645		15,801,645	15,801,645		
Subventii din bugetele locale pentru finantarea cheltuielilor curente din domeniul sanatatii	431010	1,000,000	900,000	670,000		670,000	670,000		
Subventii din bugetul Fondului national unic de asigurari sociale de sanatate pentru acoperirea cresterilor salariale	431033	20,400,000	10,200,000	9,113,064		9,113,064	9,113,064		
Sume alocate pentru stimulentele de risc din FNUASS	431040	1,680,000	1,680,000	717,500		717,500	717,500		
VENITURILE SECTIUNII DE DEZVOLTARE (cod 00.02+00.15+00.16+00.17+45.10+48.10) - TOTAL	000110	7,549,000	6,439,000	618,000		618,000	618,000		
I. VENITURI CURENTE (cod 00.12)	0002	65,000	49,000						
C. VENITURI NEFISCALE (cod 00.14)	2900	65,000	49,000						
C2. VANZARI DE BUNURI SI SERVICII (cod 36.10+37.10)	3300	65,000	49,000						

A	B	1	2	3=4+5	4	5	6	7	8=3-6-7
Transferuri voluntare, altele decât subvențiile (cod 37.10.04)	3710	65,000	49,000						
Varsaminte din secțiunea de funcționare	371004	65,000	49,000						
IV. SUBVENȚII (cod 00.18)	4100	7,484,000	6,390,000	618,000		618,000	618,000		
SUBVENȚII DE LA ALTE NIVELE ALE ADMINISTRATIEI PUBLICE (cod 42.10+43.10)	0018	7,484,000	6,390,000	618,000		618,000	618,000		
Subvenții de la alte administrații (cod 43.10.14+43.10.16+43.10.17+43.10.19 + 43.10.25 la 43.10.27+43.10.31+43.10.32+43.10.35)	4310	7,484,000	6,390,000	618,000		618,000	618,000		
Subvenții din bugetele locale pentru finanțarea cheltuielilor de capital în domeniul sănătății	431014	3,961,000	3,761,000	133,000		133,000	133,000		
Sume din bugetul de stat către bugetele locale pentru finanțarea investițiilor în sănătate (cod 43.10.16.01 la 43.10.16.03)	431016	1,894,000	1,000,000						
Sume din bugetul de stat către bugetele locale pentru finanțarea aparaturii medicale și echipamentelor de comunicații în urgență în sănătate	43101601	1,894,000	1,000,000						
Subvenții pentru instituții publice destinate secțiunii de dezvoltare	431019	1,629,000	1,629,000	485,000		485,000	485,000		

Conducatorul institutiei

CATAJINĂ HERECHES



Conducatorul compartimentului

financiar-contabil

CARMEN POP

CONTUL DE EXECUTIE
A BUGETULUI INSTITUTIILOR PUBLICE SI ACTIVITATILOR FINANTATE INTEGRAL SAU PARTIAL DIN VENITURI PROPRII (DE SUBORDONARE LOCALA) -CHELTUIELI

la data de 30.06.2020

Cod 21

-lei-

Denumirea indicatorilor *)	Cod indicator	Credite de angajament		Credite bugetare		Angajamente bugetare	Angajamente legale	Plati efectuate	Angajamente legale de platit	Cheltuieli efective
		Initiale	Definitive	Initiale	Definitive					
A	B	1	2	3	4	5	6	7	8=6-7	9
TOTAL CHELTUIELI - SECTIUNEA DE FUNCTIONARE + SECTIUNEA DE DEZVOLTARE (cod 50.10+59.10+63.10+70.10+74.10+79.10)	4910		65,000	94,091,000	62,669,190	94,091,000	94,091,000	42,748,847	51,342,153	43,666,873
Partea III-a CHELTUIELI SOCIAL-CULTURALE (cod 65.10+66.10+67.10+68.10)	6310		65,000	75,691,000	47,942,190	75,691,000	75,691,000	32,014,012	43,676,988	33,196,583
Invatamant (cod 65.10.03 la 65.10.05+65.10.07+65.10.11+65.10.50)	6510		65,000	8,756,000	5,026,290	8,756,000	8,756,000	1,255,728	7,500,272	1,237,397
Invatamant prescolar si primar (cod 65.10.03.01+65.10.03.02)	651003			4,314,000	2,058,980	4,314,000	4,314,000	567,872	3,746,128	548,825
Invatamant prescolar	65100301			4,314,000	2,058,980	4,314,000	4,314,000	567,872	3,746,128	548,825
Invatamant secundar (cod 65.10.04.01 la 65.10.04.03)	651004		65,000	4,442,000	2,967,310	4,442,000	4,442,000	687,856	3,754,144	688,572
Invatamant secundar inferior	65100401			317,600	242,500	317,600	317,600	6,176	311,424	3,358
Invatamant secundar superior	65100402		65,000	4,124,400	2,724,810	4,124,400	4,124,400	681,680	3,442,720	685,214
Sanatate (66.10.06+66.10.08+66.10.50)	6610			52,184,000	30,858,000	52,184,000	52,184,000	21,120,428	31,063,572	22,451,774
Servicii medicale in unitati sanitare cu paturi (cod 66.10.06.01+66.10.06.03)	661006			52,184,000	30,858,000	52,184,000	52,184,000	21,120,428	31,063,572	22,451,774
Spitale generale	66100601			52,184,000	30,858,000	52,184,000	52,184,000	21,120,428	31,063,572	22,451,774
Cultura, recreere si religie (cod 67.10.03+67.10.05+67.10.50)	6710			14,751,000	12,057,900	14,751,000	14,751,000	9,637,856	5,113,144	9,507,412
Servicii culturale (cod 67.10.03.03 la 67.10.03.07+67.10.03.09 la 67.10.03.11+67.10.03.15+67.10.03.30)	671003			5,751,000	4,418,000	5,751,000	5,751,000	3,320,811	2,430,189	3,561,721
Institutii publice de spectacole si concerte	67100304			5,751,000	4,418,000	5,751,000	5,751,000	3,320,811	2,430,189	3,561,721
Servicii recreative si sportive (cod 67.10.05.01)	671005			9,000,000	7,639,900	9,000,000	9,000,000	6,317,045	2,682,955	5,945,691
Sport	67100501			9,000,000	7,639,900	9,000,000	9,000,000	6,317,045	2,682,955	5,945,691

A	B	1	2	3	4	5	6	7	8=6-7	9
Partea IV-a SERVICII SI DEZVOLTARE PUBLICA, LOCUINTE, MEDIU SI APE (cod 70.10+74.10)	6910			18,400,000	14,727,000	18,400,000	18,400,000	10,734,835	7,665,165	10,470,290
Locuinte, servicii si dezvoltare publica (cod 70.10.03+70.10.04+70.10.50)	7010			18,400,000	14,727,000	18,400,000	18,400,000	10,734,835	7,665,165	10,470,290
Alte servicii in domeniul locuintelor, serviciilor si dezvoltarii comunale	701050			18,400,000	14,727,000	18,400,000	18,400,000	10,734,835	7,665,165	10,470,290
Partea a VII-a REZERVE, EXCEDENT/DEFICIT	9610		183,566,000							
EXCEDENT (98.10.96+98.10.97)	9810		91,783,000							
Excedentul sectiuni de functionare	981096		84,299,000							
Excedentul sectiunii de dezvoltare	981097		7,484,000							
DEFICIT (99.10.96+99.10.97)_	9910		-91,783,000							
Deficitul sectiunii de functionare	991096		-84,299,000							
Deficitul sectiunii de dezvoltare	991097		-7,484,000							
CHELTUIELILE SECTIUNII DE FUNCTIONARE (cod 50.10+59.10+63.10+70.10+74.10+79.10)	4910		65,000	94,091,000	62,669,190	94,091,000	94,091,000	42,748,847	51,342,153	43,666,873
Partea III-a CHELTUIELI SOCIAL-CULTURALE (cod 65.10+66.10+67.10+68.10)	6310			69,642,000	43,003,190	69,642,000	69,642,000	31,881,128	37,760,872	32,407,915
Invatamant (cod 65.10.03 la 65.10.05+65.10.07+65.10.11+65.10.50)	6510			8,691,000	4,977,290	8,691,000	8,691,000	1,255,728	7,435,272	1,229,695
Invatamant prescolar si primar (cod 65.10.03.01+65.10.03.02)	651003			4,314,000	2,058,980	4,314,000	4,314,000	567,872	3,746,128	548,825
Invatamant prescolar	65100301			4,314,000	2,058,980	4,314,000	4,314,000	567,872	3,746,128	548,825
Invatamant secundar (cod 65.10.04.01 la 65.10.04.03)	651004			4,377,000	2,918,310	4,377,000	4,377,000	687,856	3,689,144	680,870
Invatamant secundar inferior	65100401			317,600	242,500	317,600	317,600	6,176	311,424	3,356
Invatamant secundar superior	65100402			4,059,400	2,675,810	4,059,400	4,059,400	681,680	3,377,720	677,512
Sanatate (66.10.06+66.10.08+66.10.50)	6610			46,329,000	26,097,000	46,329,000	46,329,000	20,987,544	25,341,456	21,690,030
Servicii medicale in unitati cu paturi (cod 66.10.06.01+66.10.06.03)	661006			46,329,000	26,097,000	46,329,000	46,329,000	20,987,544	25,341,456	21,690,030
Spitale generale	66100601			46,329,000	26,097,000	46,329,000	46,329,000	20,987,544	25,341,456	21,690,030
Cultura, recreere si religie (cod 67.10.03+67.10.05+67.10.50)	6710			14,622,000	11,928,900	14,622,000	14,622,000	9,637,856	4,984,144	9,488,190
Servicii culturale (cod 67.10.03.03 la 67.10.03.07+67.10.03.09 la 67.10.03.11+67.10.03.15+67.10.03.30)	671003			5,622,000	4,289,000	5,622,000	5,622,000	3,320,811	2,301,189	3,542,499
Institutiile publice de spectacole si concerte	67100304			5,622,000	4,289,000	5,622,000	5,622,000	3,320,811	2,301,189	3,542,499
Servicii recreative si sportive (cod 67.10.05.01)	671005			9,000,000	7,639,900	9,000,000	9,000,000	6,317,045	2,682,955	5,945,691
Sport	67100501			9,000,000	7,639,900	9,000,000	9,000,000	6,317,045	2,682,955	5,945,691


A	B	1	2	3	4	5	6	7	8=6-7	9
Partea IV-a SERVICII SI DEZVOLTARE PUBLICA, LOCUINTE, MEDIU SI APE (cod 70.10+74.10)	6910			16,900,000	13,227,000	16,900,000	16,900,000	10,249,835	6,650,165	10,106,965
Locuinte, servicii si dezvoltare publica (cod 70.10.03+70.10.04+70.10.50)	7010			16,900,000	13,227,000	16,900,000	16,900,000	10,249,835	6,650,165	10,106,965
Alte servicii in domeniul locuintelor, serviciilor si dezvoltarii comunale	701050			16,900,000	13,227,000	16,900,000	16,900,000	10,249,835	6,650,165	10,106,965
Partea a VII-a REZERVE, EXCEDENT/DEFICIT	9610		168,598,000							
EXCEDENT (98.10.96)	9810		84,299,000							
Excedentul sectiunii de functionare	981096		84,299,000							
DEFICIT (99.10.96)	9910		-84,299,000							
Deficitul sectiunii de functionare	991096		-84,299,000							
CHELTUIELILE SECTIUNII DE DEZVOLTARE (cod 50.10+59.10+63.10+70.10+74.10+79.10)	4910		65,000	7,549,000	6,439,000	7,549,000	7,549,000	617,884	6,931,116	1,151,993
Partea III-a CHELTUIELI SOCIAL-CULTURALE (cod 65.10+66.10+67.10+68.10)	6310		65,000	6,049,000	4,939,000	6,049,000	6,049,000	132,884	5,916,116	788,666
Invatamant (cod 65.10.03 la 65.10.05+65.10.07+65.10.11+65.10.50)	6510		65,000	65,000	49,000	65,000	65,000		65,000	7,702
Invatamant secundar (cod 65.10.04.01 la 65.10.04.03)	651004		65,000	65,000	49,000	65,000	65,000		65,000	7,702
Invatamant secundar superior	65100402		65,000	65,000	49,000	65,000	65,000		65,000	7,702
Sanatate (66.10.06+66.10.08+66.10.50)	6610			5,855,000	4,761,000	5,855,000	5,855,000	132,884	5,722,116	761,744
Servicii medicale in unitati cu paturi (cod 66.10.06.01+66.10.06.03)	661006			5,855,000	4,761,000	5,855,000	5,855,000	132,884	5,722,116	761,744
Spitale generale	66100601			5,855,000	4,761,000	5,855,000	5,855,000	132,884	5,722,116	761,744
Cultura, recreere si religie (cod 67.10.03+67.10.05+67.10.50)	6710			129,000	129,000	129,000	129,000		129,000	19,222
Servicii culturale (cod 67.10.03.03 la 67.10.03.07+67.10.03.09 la 67.10.03.11+67.10.03.15+67.10.03.30)	671003			129,000	129,000	129,000	129,000		129,000	19,222
Institutiile publice de spectacole si concerte	67100304			129,000	129,000	129,000	129,000		129,000	19,222
Partea IV-a SERVICII SI DEZVOLTARE PUBLICA, LOCUINTE, MEDIU SI APE (cod 70.10+74.10)	6910			1,500,000	1,500,000	1,500,000	1,500,000	485,000	1,015,000	363,325
Locuinte, servicii si dezvoltare publica (cod 70.10.03+70.10.04+70.10.50)	7010			1,500,000	1,500,000	1,500,000	1,500,000	485,000	1,015,000	363,325
Alte servicii in domeniul locuintelor, serviciilor si dezvoltarii comunale	701050			1,500,000	1,500,000	1,500,000	1,500,000	485,000	1,015,000	363,325
Partea a VII-a REZERVE, EXCEDENT/DEFICIT	9610		14,968,000							
EXCEDENT (98.10.97)	9810		7,484,000							

A	B	1	2	3	4	5	6	7	8=6-7	9
Excedentul sectiunii de dezvoltare	981097		7,484,000							
DEFICIT (99.10.97)	9910		-7,484,000							
Deficitul sectiunii de dezvoltare	991097		-7,484,000							

Nota: Se detaliaza pe structura clasificatiei economice (Anexa 7)

Conducatorul institutiei

CATALIN CHERECHES



**Conducatorul compartimentului
financiar-contabil**

CARMEN POP

CONTUL DE EXECUTIE A BUGETULUI CREDITELOR INTERNE- CHELTUIELI

la data de 30.06.2020

Cod 21

-lei-


Denumirea indicatorilor *)	Cod indicator	Credite de angajament		Credite bugetare		Angajamente bugetare	Angajamente legale	Plati efectuate	Angajamente legale de platit	Cheltuieli efective
		aprobate la finele perioadei de raportare	trimestriale cumulate	aprobate la finele perioadei de raportare	trimestriale cumulate					
A	B	1	2	3	4	5	6	7	8=6-7	9
TOTAL CHELTUIELI (cod 50.07+59.07+63.07+70.07+74.07.79.07)	4907	228,230,000	228,230,000	49,518,000	47,612,000	4,209,000	840,324	840,324		14,690,253
Partea IV-a SERVICII SI DEZVOLTARE PUBLICA, LOCUINTE, MEDIU SI APE (cod 70.07+74.07)	6907	31,659,000	31,659,000	29,209,000	29,209,000	4,209,000	840,324	840,324		
Locuinte, servicii si dezvoltare publica (cod 70.07.03+70.07.05 la 70.07.07+70.07.50)	7007	21,659,000	21,659,000	19,209,000	19,209,000	4,209,000	840,324	840,324		
Locuinte (cod 70.07.03.01+70.07.03.30)	700703	6,659,000	6,659,000	4,209,000	4,209,000	4,209,000	840,324	840,324		
Dezvoltarea sistemului de locuinte	70070301	6,659,000	6,659,000	4,209,000	4,209,000	4,209,000	840,324	840,324		
Iluminat public si electrificari	700706	5,000,000	5,000,000	5,000,000	5,000,000					
Alte servicii în domeniile locuintelor, serviciilor si dezvoltarii comunale	700750	10,000,000	10,000,000	10,000,000	10,000,000					
Protectia mediului (cod 74.07.03+74.07.05+74.07.06)	7407	10,000,000	10,000,000	10,000,000	10,000,000					
Salubritate si gestiunea deseurilor (cod 74.07.05.01+74.07.05.02)	740705	10,000,000	10,000,000	10,000,000	10,000,000					
Salubritate	74070501	10,000,000	10,000,000	10,000,000	10,000,000					
Partea V-a ACTIUNI ECONOMICE (cod 80.07+81.07+83.07+84.07+ 87.07)	7907	196,571,000	196,571,000	20,309,000	18,403,000					14,690,253
Transporturi (cod 84.07.03+ 84.07.06+84.07.50)	8407	196,571,000	196,571,000	20,309,000	18,403,000					14,690,253
Transport rutier (cod 84.07.03.01 la 84.07.03.03)	840703	196,571,000	196,571,000	20,309,000	18,403,000					14,690,253
Strazi	84070303	196,571,000	196,571,000	20,309,000	18,403,000					14,690,253
CHELTUIELILE SECTIUNII DE DEZVOLTARE(cod 50.07+59.07+63.07+70.07+7407+79.07)	4907	228,230,000	228,230,000	49,518,000	47,612,000	4,209,000	840,324	840,324		14,690,253
Partea IV-a SERVICII SI DEZVOLTARE PUBLICA,	6907	31,659,000	31,659,000	29,209,000	29,209,000	4,209,000	840,324	840,324		

A	B	1	2	3	4	5	6	7	8=6-7	9
LOCUINTE, MEDIU SI APE (cod 70.07+74.07)										
Locuinte, servicii si dezvoltare publica (cod 70.07.03+70.07.05+70.07.06+70.07.07+70.07.50)	7007	21,659,000	21,659,000	19,209,000	19,209,000	4,209,000	840,324	840,324		
Locuinte (cod 70.07.03.01+70.07.03.30)	700703	6,659,000	6,659,000	4,209,000	4,209,000	4,209,000	840,324	840,324		
Dezvoltarea sistemului de locuinte	70070301	6,659,000	6,659,000	4,209,000	4,209,000	4,209,000	840,324	840,324		
Iluminat public si electrificari	700706	5,000,000	5,000,000	5,000,000	5,000,000					
Alte servicii în domeniile locuintelor, serviciilor si dezvoltarii comunale	700750	10,000,000	10,000,000	10,000,000	10,000,000					
Protectia mediului (cod 74.07.03+74.07.05+74.07.06)	7407	10,000,000	10,000,000	10,000,000	10,000,000					
Salubritate si gestiunea deseurilor (cod 74.07.05.01+74.07.05.02)	740705	10,000,000	10,000,000	10,000,000	10,000,000					
Salubritate	74070501	10,000,000	10,000,000	10,000,000	10,000,000					
Partea V-a ACTIUNI ECONOMICE (cod 80.07+81.07+83.07+84.07+ 87.07)	7907	196,571,000	196,571,000	20,309,000	18,403,000					14,690,253
Transporturi (cod 84.07.03+84.07.06+84.07.50D)	8407	196,571,000	196,571,000	20,309,000	18,403,000					14,690,253
Transport rutier (cod 84.07.03.01 la 84.07.03.03)	840703	196,571,000	196,571,000	20,309,000	18,403,000					14,690,253
Strazi	84070303	196,571,000	196,571,000	20,309,000	18,403,000					14,690,253

Nota: Se detaliaza pe structura clasificatiei economice (Anexa 7)

Conducatorul institutiei

CATALIN CHERECHES



Conducatorul compartimentului
financiar-contabil
CARMEN POP

CONTUL DE EXECUTIE A BUGETULUI FONDURILOR EXTERNE NERAMBURSABILE- CHELTUIELI

la data de 30.06.2020

Cod 21 -lei-

Denumirea indicatorilor *)	Cod indicator	Credite de angajament		Credite bugetare		Angajamente bugetare	Angajamente legale	Plati efectuate	Angajamente legale de platit	Cheltuieli efective
		Initiale	Definitive	Initiale	Definitive					
A	B	1	2	3	4	5	6	7	8=6-7	9
TOTAL CHELTUIELI ALE SECTIUNII DE DEZVOLTARE (50.08+59.08+63.08+70.08+74.08+79.08)	4908									10,577
Partea III-a CHELTUIELI SOCIAL-CULTURALE (cod 65.08+66.08+67.08+68.08)	6308									10,577
Învatamant (cod 65.08.03 la 65.08.05+65.08.07+65.08.11+65.08.50)	6508									6,256
Învatamânt secundar (cod 65.08.04.01 la 65.08.04.03)	650804									6,256
Învatamânt secundar superior	65080402									6,256
Cultura, recreere si religie (cod 67.08.03+67.08.05+67.08.06+67.08.50)	6708									4,321
Alte servicii în domeniile culturii, recreerii si religiei	670850									4,321

Nota: Se detaliaza pe structura clasificatiei economice (Anexa 7)

Conducatorul institutiei

CATALIN CHERECHES

Conducatorul compartimentului
financiar-contabil
CARMEN POP